


歩車道境界ブロック マウントアップ用

形状・寸法及び配筋図

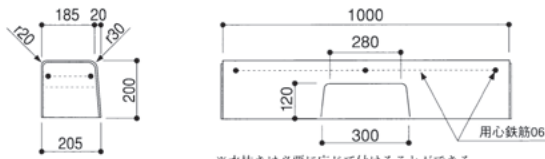
単位 mm

基本 (180 kg)



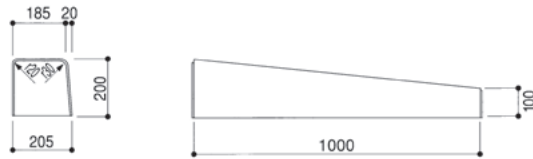
※半切が有ります。

切り下げ用両面R (90 kg)

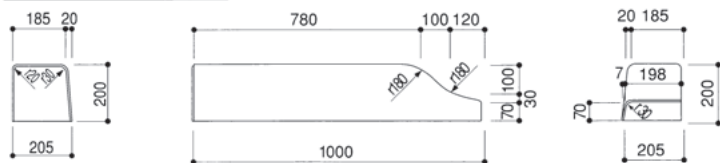


※水抜きは必要に応じて付けることができる

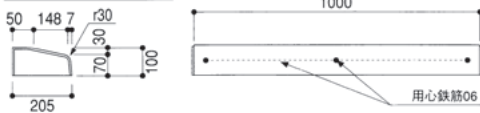
切り下げ H=50用 (66 kg)



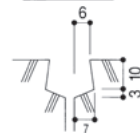
切り下げ H=20用 (81 kg)



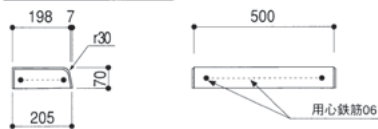
平 H=50用 (42 kg)



目地詳細図



平 H=20用 (16 kg)

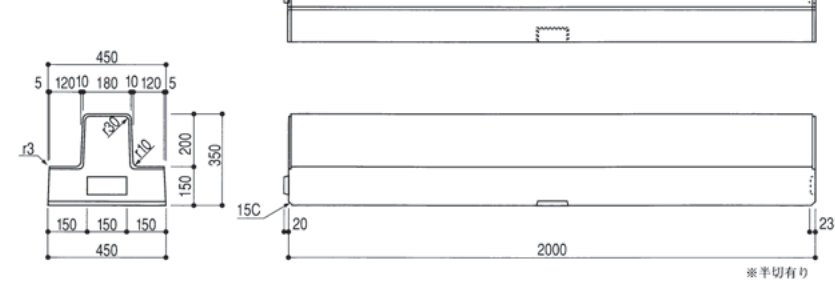


茨城県規格 コンクリート基礎付歩車道境界ブロックLB(組合型)

形状・寸法図

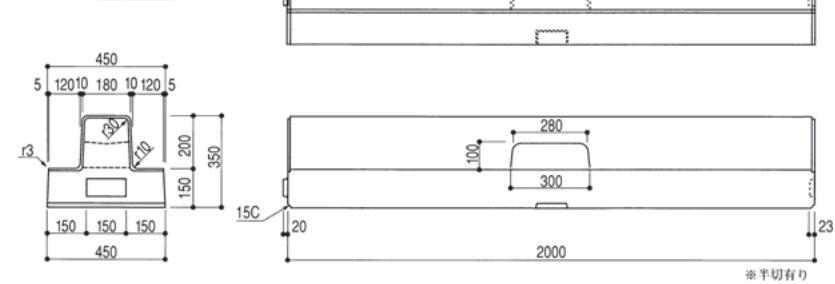
単位 mm

基本 (481 kg)



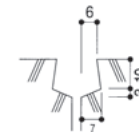
※半切有り

水抜 (469 kg)



※半切有り

目地詳細図



吊り部詳細図

